

บทที่ 2

ผลการปฏิบัติตามมาตรการป้องกันและแก้ไขผลกระทบสิ่งแวดล้อม

2.1 การปฏิบัติตามมาตรการป้องกันและแก้ไขผลกระทบสิ่งแวดล้อม

การดำเนินการโครงการ เอ สเปซ มี สุขุมวิท 77 จะก่อให้เกิดผลกระทบทั้งทางด้านบวกและด้านลบ ต่อทรัพยากรสิ่งแวดล้อม จำเป็นต้องมีมาตรการในการป้องกันและแก้ไขผลกระทบสิ่งแวดล้อม โดยมีการ กำหนดจากการใช้ข้อมูลของการประเมินผลกระทบสิ่งแวดล้อมที่อาจเกิดขึ้นจากโครงการต่อทรัพยากร สิ่งแวดล้อมทั้งระยะก่อสร้างและระยะดำเนินการ ซึ่งมาตรการที่กำหนดขึ้นจะช่วยบรรเทาหรือลดระดับความ รุนแรงของผลกระทบที่อาจเกิดขึ้นดังกล่าว การกำหนดมาตรการต้องอยู่ภายใต้เงื่อนไขที่สามารถปฏิบัติได้จริง เพื่อเป็นแนวทางในการแก้ไขและลดความรุนแรงของผลกระทบให้อยู่ในระดับที่ยอมรับได้

นิติบุคคลอาคารชุด เอ สเปซ มี สุขุมวิท 77 ได้มอบหมายให้ บริษัท ซี เรด คอร์ปอเรชั่น จำกัด ดำเนินการติดตามตรวจสอบ ให้คำแนะนำ รวบรวมเอกสารและภาพถ่ายประกอบ เพื่อจัดทำรายงานผลการ ปฏิบัติตามมาตรการป้องกันและแก้ไขผลกระทบสิ่งแวดล้อม โครงการ เอ สเปซ มี สุขุมวิท 77 (ระยะ ดำเนินการ) ช่วงเดือนมกราคม - มิถุนายน 2565 ตามที่กำหนดไว้ในรายงานการวิเคราะห์ผลกระทบสิ่งแวดล้อม ในประเด็นดังนี้

- 1) ทรัพยากรสิ่งแวดล้อมทางกายภาพ ได้แก่ ลักษณะภูมิประเทศ คุณภาพอากาศ เสียง และคุณภาพน้ำ
- 2) ทรัพยากรสิ่งแวดล้อมทางชีวภาพ ได้แก่ นิเวศวิทยาทางบก นิเวศวิทยาทางน้ำ
- 3) คุณค่าการใช้ประโยชน์ของมนุษย์ ได้แก่ การใช้น้ำ สระว่ายน้ำ คุณภาพน้ำ การระบายน้ำ การจัดการมูลฝอย ระบบไฟฟ้า การอนุรักษ์พลังงาน การป้องกันอัคคีภัย ระบบปรับอากาศและระบบระบาย อากาศ การจราจร และการใช้ที่ดิน
- 4) คุณค่าคุณภาพชีวิต ได้แก่ ผลกระทบทางสังคม สภาพเศรษฐกิจ สาธารณสุข สุขภาพ ทัศนียภาพ การบดบังแสงแดดและทิศทางลม และการบดบังสัญญาณวิทยุและโทรทัศน์

2.2 ผลการปฏิบัติตามมาตรการป้องกันและแก้ไขผลกระทบสิ่งแวดล้อม

เพื่อปฏิบัติตามข้อกำหนดดังกล่าวมาแล้ว โครงการ เอ สเปซ มี สุขุมวิท 77 จึงกำหนดให้มีการ จัดทำรายงานฉบับนี้ขึ้นโดยเป็นการรายงานระหว่างเดือนมกราคม - มิถุนายน 2565 ทั้งนี้ผลการปฏิบัติตาม มาตรการป้องกันและแก้ไขผลกระทบสิ่งแวดล้อมแสดงดังตารางที่ 2-1

Handwritten title for the table.

Handwritten header 1	Handwritten header 2	Handwritten header 3	Handwritten header 4	Handwritten header 5
	Handwritten text 1.1	Handwritten text 1.2	Handwritten text 1.3	Handwritten text 1.4
Handwritten text 2.1	Handwritten text 2.1.1	Handwritten text 2.1.2	Handwritten text 2.1.3	Handwritten text 2.1.4
Handwritten text 2.2	Handwritten text 2.2.1	Handwritten text 2.2.2	Handwritten text 2.2.3	Handwritten text 2.2.4
Handwritten text 2.3	Handwritten text 2.3.1	Handwritten text 2.3.2	Handwritten text 2.3.3	Handwritten text 2.3.4
Handwritten text 2.4	Handwritten text 2.4.1	Handwritten text 2.4.2	Handwritten text 2.4.3	Handwritten text 2.4.4

[illegible]

[illegible]

Handwritten title for the table.

Handwritten header 1	Handwritten header 2	Handwritten header 3	Handwritten header 4	Handwritten header 5
	Handwritten text in row 1, col 2	Handwritten text in row 1, col 3	Handwritten text in row 1, col 4	Handwritten text in row 1, col 5
	Handwritten text in row 2, col 2	Handwritten text in row 2, col 3	Handwritten text in row 2, col 4	Handwritten text in row 2, col 5
	Handwritten text in row 3, col 2	Handwritten text in row 3, col 3	Handwritten text in row 3, col 4	Handwritten text in row 3, col 5
Handwritten text in row 4, col 1	Handwritten text in row 4, col 2	Handwritten text in row 4, col 3	Handwritten text in row 4, col 4	Handwritten text in row 4, col 5
	Handwritten text in row 5, col 2	Handwritten text in row 5, col 3	Handwritten text in row 5, col 4	Handwritten text in row 5, col 5
	Handwritten text in row 6, col 2	Handwritten text in row 6, col 3	Handwritten text in row 6, col 4	Handwritten text in row 6, col 5
	Handwritten text in row 7, col 2	Handwritten text in row 7, col 3	Handwritten text in row 7, col 4	Handwritten text in row 7, col 5

subspecies/variety	description of subspecies/variety	number of specimens	number of specimens	number of specimens
subspecies/variety	1.
subspecies/variety	2.
subspecies/variety	3.
subspecies/variety	4.
subspecies/variety	5.

Verfahren zur Ermittlung der zu bewertenden Sachverhalte

Sachverhalte	Sachverhalte	Sachverhalte	Sachverhalte	Sachverhalte
	1. Sachverhalte, die zu einem Sachverhalt führen, sind zu bewerten.	Sachverhalte, die zu einem Sachverhalt führen, sind zu bewerten.		Sachverhalte
	2. Sachverhalte, die zu einem Sachverhalt führen, sind zu bewerten.	Sachverhalte, die zu einem Sachverhalt führen, sind zu bewerten.		Sachverhalte
	3. Sachverhalte, die zu einem Sachverhalt führen, sind zu bewerten.	Sachverhalte, die zu einem Sachverhalt führen, sind zu bewerten.		Sachverhalte
	4. Sachverhalte, die zu einem Sachverhalt führen, sind zu bewerten.	Sachverhalte, die zu einem Sachverhalt führen, sind zu bewerten.	Sachverhalte	Sachverhalte
	5. Sachverhalte, die zu einem Sachverhalt führen, sind zu bewerten.	Sachverhalte, die zu einem Sachverhalt führen, sind zu bewerten.	Sachverhalte	Sachverhalte
	6. Sachverhalte, die zu einem Sachverhalt führen, sind zu bewerten.	Sachverhalte, die zu einem Sachverhalt führen, sind zu bewerten.	Sachverhalte	Sachverhalte
	7. Sachverhalte, die zu einem Sachverhalt führen, sind zu bewerten.	Sachverhalte, die zu einem Sachverhalt führen, sind zu bewerten.	Sachverhalte	Sachverhalte
Sachverhalte	1. Sachverhalte, die zu einem Sachverhalt führen, sind zu bewerten.	Sachverhalte, die zu einem Sachverhalt führen, sind zu bewerten.	Sachverhalte	Sachverhalte
	2. Sachverhalte, die zu einem Sachverhalt führen, sind zu bewerten.	Sachverhalte, die zu einem Sachverhalt führen, sind zu bewerten.	Sachverhalte	Sachverhalte

Handwritten title for the table.

Handwritten header 1	Handwritten header 2	Handwritten header 3	Handwritten header 4	Handwritten header 5
Handwritten cell 1	Handwritten cell 1.1	Handwritten cell 1.2	Handwritten cell 1.3	Handwritten cell 1.4
	Handwritten cell 2.1	Handwritten cell 2.2	Handwritten cell 2.3	Handwritten cell 2.4
	Handwritten cell 3.1	Handwritten cell 3.2	Handwritten cell 3.3	Handwritten cell 3.4
	Handwritten cell 4.1	Handwritten cell 4.2	Handwritten cell 4.3	Handwritten cell 4.4
	Handwritten cell 5.1	Handwritten cell 5.2	Handwritten cell 5.3	Handwritten cell 5.4
Handwritten cell 6	Handwritten cell 6.1	Handwritten cell 6.2	Handwritten cell 6.3	Handwritten cell 6.4
	Handwritten cell 7.1	Handwritten cell 7.2	Handwritten cell 7.3	Handwritten cell 7.4
	Handwritten cell 8.1	Handwritten cell 8.2	Handwritten cell 8.3	Handwritten cell 8.4

[illegible]

№ п/п	№ документа	Содержание документа	Дата документа	Итого
1	1	Содержание документа	1	1
2	2	Содержание документа	2	2
3	3	Содержание документа	3	3
4	4	Содержание документа	4	4
5	5	Содержание документа	5	5
6	6	Содержание документа	6	6
7	7	Содержание документа	7	7
8	8	Содержание документа	8	8
9	9	Содержание документа	9	9
10	10	Содержание документа	10	10
11	11	Содержание документа	11	11
12	12	Содержание документа	12	12
13	13	Содержание документа	13	13
14	14	Содержание документа	14	14
15	15	Содержание документа	15	15
16	16	Содержание документа	16	16
17	17	Содержание документа	17	17
18	18	Содержание документа	18	18
19	19	Содержание документа	19	19
20	20	Содержание документа	20	20
21	21	Содержание документа	21	21
22	22	Содержание документа	22	22
23	23	Содержание документа	23	23
24	24	Содержание документа	24	24
25	25	Содержание документа	25	25
26	26	Содержание документа	26	26
27	27	Содержание документа	27	27
28	28	Содержание документа	28	28
29	29	Содержание документа	29	29
30	30	Содержание документа	30	30
31	31	Содержание документа	31	31
32	32	Содержание документа	32	32
33	33	Содержание документа	33	33
34	34	Содержание документа	34	34
35	35	Содержание документа	35	35
36	36	Содержание документа	36	36
37	37	Содержание документа	37	37
38	38	Содержание документа	38	38
39	39	Содержание документа	39	39
40	40	Содержание документа	40	40
41	41	Содержание документа	41	41
42	42	Содержание документа	42	42
43	43	Содержание документа	43	43
44	44	Содержание документа	44	44
45	45	Содержание документа	45	45
46	46	Содержание документа	46	46
47	47	Содержание документа	47	47
48	48	Содержание документа	48	48
49	49	Содержание документа	49	49
50	50	Содержание документа	50	50
51	51	Содержание документа	51	51
52	52	Содержание документа	52	52
53	53	Содержание документа	53	53
54	54	Содержание документа	54	54
55	55	Содержание документа	55	55
56	56	Содержание документа	56	56
57	57	Содержание документа	57	57
58	58	Содержание документа	58	58
59	59	Содержание документа	59	59
60	60	Содержание документа	60	60
61	61	Содержание документа	61	61
62	62	Содержание документа	62	62
63	63	Содержание документа	63	63
64	64	Содержание документа	64	64
65	65	Содержание документа	65	65
66	66	Содержание документа	66	66
67	67	Содержание документа	67	67
68	68	Содержание документа	68	68
69	69	Содержание документа	69	69
70	70	Содержание документа	70	70
71	71	Содержание документа	71	71
72	72	Содержание документа	72	72
73	73	Содержание документа	73	73
74	74	Содержание документа	74	74
75	75	Содержание документа	75	75
76	76	Содержание документа	76	76
77	77	Содержание документа	77	77
78	78	Содержание документа	78	78
79	79	Содержание документа	79	79
80	80	Содержание документа	80	80
81	81	Содержание документа	81	81
82	82	Содержание документа	82	82
83	83	Содержание документа	83	83
84	84	Содержание документа	84	84
85	85	Содержание документа	85	85
86	86	Содержание документа	86	86
87	87	Содержание документа	87	87
88	88	Содержание документа	88	88
89	89	Содержание документа	89	89
90	90	Содержание документа	90	90
91	91	Содержание документа	91	91
92	92	Содержание документа	92	92
93	93	Содержание документа	93	93
94	94	Содержание документа	94	94
95	95	Содержание документа	95	95
96	96	Содержание документа	96	96
97	97	Содержание документа	97	97
98	98	Содержание документа	98	98
99	99	Содержание документа	99	99
100	100	Содержание документа	100	100

Category/Description	Item/Description	Unit/Measure	Quantity	Value
Category 1	Item 1.1	Unit 1	10	100
	Item 1.2	Unit 2	20	200
	Item 1.3	Unit 3	30	300
Category 2	Item 2.1	Unit 4	40	400
	Item 2.2	Unit 5	50	500
	Item 2.3	Unit 6	60	600

Task 1: Analyze the given text and answer the questions.

Question	Answer	Correct Answer	Score
1. What is the main idea of the text?	The main idea of the text is that the author is describing a beautiful landscape.		
2. What is the author's attitude towards the landscape?	The author's attitude towards the landscape is positive and appreciative.		
3. What is the author's purpose in writing the text?	The author's purpose in writing the text is to describe the landscape and share his/her feelings about it.		
4. What is the author's tone in the text?	The author's tone in the text is descriptive and appreciative.		
5. What is the author's main argument?	The author's main argument is that the landscape is beautiful and worth appreciating.		
6. What is the author's conclusion?	The author's conclusion is that the landscape is a beautiful and wonderful sight.		

Table 1: Summary of the information provided in the report

Information provided	Information provided	Information provided	Information provided	Information provided
	<p>1. Information provided in the report is based on the information provided in the report and is not intended to be used as a basis for any other action.</p>	<p>2. Information provided in the report is based on the information provided in the report and is not intended to be used as a basis for any other action.</p>	<p>3. Information provided in the report is based on the information provided in the report and is not intended to be used as a basis for any other action.</p>	<p>4. Information provided in the report is based on the information provided in the report and is not intended to be used as a basis for any other action.</p>
	<p>5. Information provided in the report is based on the information provided in the report and is not intended to be used as a basis for any other action.</p>	<p>6. Information provided in the report is based on the information provided in the report and is not intended to be used as a basis for any other action.</p>	<p>7. Information provided in the report is based on the information provided in the report and is not intended to be used as a basis for any other action.</p>	<p>8. Information provided in the report is based on the information provided in the report and is not intended to be used as a basis for any other action.</p>
	<p>9. Information provided in the report is based on the information provided in the report and is not intended to be used as a basis for any other action.</p>	<p>10. Information provided in the report is based on the information provided in the report and is not intended to be used as a basis for any other action.</p>	<p>11. Information provided in the report is based on the information provided in the report and is not intended to be used as a basis for any other action.</p>	<p>12. Information provided in the report is based on the information provided in the report and is not intended to be used as a basis for any other action.</p>
	<p>13. Information provided in the report is based on the information provided in the report and is not intended to be used as a basis for any other action.</p>	<p>14. Information provided in the report is based on the information provided in the report and is not intended to be used as a basis for any other action.</p>	<p>15. Information provided in the report is based on the information provided in the report and is not intended to be used as a basis for any other action.</p>	<p>16. Information provided in the report is based on the information provided in the report and is not intended to be used as a basis for any other action.</p>

Category/Indicator	Indicator Description	Measurement Unit	Target Value	Actual Value
Economic Indicators	1. Gross Domestic Product (GDP) growth rate	%	5.0	4.8
	2. Inflation rate (CPI)	%	2.0	2.5
	3. Unemployment rate	%	5.0	5.5
	4. Trade balance	\$Bn	0.0	-0.5
Social Indicators	5. Life expectancy at birth	Years	75.0	74.5
	6. Literacy rate	%	80.0	78.0
	7. Infant mortality rate	per 1,000 live births	10.0	11.0
	8. Access to clean water	% of population	90.0	85.0
Environmental Indicators	9. CO2 emissions per capita	tonnes	2.0	2.2
	10. Forest cover change	%	0.0	-0.1
	11. Air quality index	Index	100.0	95.0
	12. Waste recycling rate	%	30.0	25.0

Handwritten title for the table.

Handwritten header 1	Handwritten header 2	Handwritten header 3	Handwritten header 4	Handwritten header 5
	Handwritten text 1.1	Handwritten text 1.2	Handwritten text 1.3	Handwritten text 1.4
	Handwritten text 1.5	Handwritten text 1.6	Handwritten text 1.7	Handwritten text 1.8
Handwritten text 2.1	Handwritten text 2.1.1	Handwritten text 2.1.2	Handwritten text 2.1.3	Handwritten text 2.1.4
	Handwritten text 2.1.5	Handwritten text 2.1.6	Handwritten text 2.1.7	Handwritten text 2.1.8
	Handwritten text 2.1.9	Handwritten text 2.1.10	Handwritten text 2.1.11	Handwritten text 2.1.12
Handwritten text 2.2	Handwritten text 2.2.1	Handwritten text 2.2.2	Handwritten text 2.2.3	Handwritten text 2.2.4
	Handwritten text 2.2.5	Handwritten text 2.2.6	Handwritten text 2.2.7	Handwritten text 2.2.8

Handwritten title for the table.

Handwritten header 1	Handwritten header 2	Handwritten header 3	Handwritten header 4	Handwritten header 5
Handwritten cell 1.1	Handwritten cell 1.2	Handwritten cell 1.3	Handwritten cell 1.4	Handwritten cell 1.5
Handwritten cell 2.1	Handwritten cell 2.2	Handwritten cell 2.3	Handwritten cell 2.4	Handwritten cell 2.5
Handwritten cell 3.1	Handwritten cell 3.2	Handwritten cell 3.3	Handwritten cell 3.4	Handwritten cell 3.5
Handwritten cell 4.1	Handwritten cell 4.2	Handwritten cell 4.3	Handwritten cell 4.4	Handwritten cell 4.5
Handwritten cell 5.1	Handwritten cell 5.2	Handwritten cell 5.3	Handwritten cell 5.4	Handwritten cell 5.5
Handwritten cell 6.1	Handwritten cell 6.2	Handwritten cell 6.3	Handwritten cell 6.4	Handwritten cell 6.5
Handwritten cell 7.1	Handwritten cell 7.2	Handwritten cell 7.3	Handwritten cell 7.4	Handwritten cell 7.5
Handwritten cell 8.1	Handwritten cell 8.2	Handwritten cell 8.3	Handwritten cell 8.4	Handwritten cell 8.5
Handwritten cell 9.1	Handwritten cell 9.2	Handwritten cell 9.3	Handwritten cell 9.4	Handwritten cell 9.5
Handwritten cell 10.1	Handwritten cell 10.2	Handwritten cell 10.3	Handwritten cell 10.4	Handwritten cell 10.5

Problem description (category)	Assessment of the problem	Assessment of the problem (1-5) (1-5) (1-5) (1-5) (1-5)	Assessment of the problem (1-5) (1-5) (1-5) (1-5) (1-5)	Assessment of the problem (1-5) (1-5) (1-5) (1-5) (1-5)
Problem description (category)	Assessment of the problem (1-5) (1-5) (1-5) (1-5) (1-5)	Assessment of the problem (1-5) (1-5) (1-5) (1-5) (1-5)	Assessment of the problem (1-5) (1-5) (1-5) (1-5) (1-5)	Assessment of the problem (1-5) (1-5) (1-5) (1-5) (1-5)
Problem description (category)	Assessment of the problem (1-5) (1-5) (1-5) (1-5) (1-5)	Assessment of the problem (1-5) (1-5) (1-5) (1-5) (1-5)	Assessment of the problem (1-5) (1-5) (1-5) (1-5) (1-5)	Assessment of the problem (1-5) (1-5) (1-5) (1-5) (1-5)
Problem description (category)	Assessment of the problem (1-5) (1-5) (1-5) (1-5) (1-5)	Assessment of the problem (1-5) (1-5) (1-5) (1-5) (1-5)	Assessment of the problem (1-5) (1-5) (1-5) (1-5) (1-5)	Assessment of the problem (1-5) (1-5) (1-5) (1-5) (1-5)
Problem description (category)	Assessment of the problem (1-5) (1-5) (1-5) (1-5) (1-5)	Assessment of the problem (1-5) (1-5) (1-5) (1-5) (1-5)	Assessment of the problem (1-5) (1-5) (1-5) (1-5) (1-5)	Assessment of the problem (1-5) (1-5) (1-5) (1-5) (1-5)

Handwritten title for the table.

Handwritten header 1	Handwritten header 2	Handwritten header 3	Handwritten header 4	Handwritten header 5
	Handwritten text in cell 1	Handwritten text in cell 2	Handwritten text in cell 3	Handwritten text in cell 4
Handwritten text	Handwritten text in cell 1	Handwritten text in cell 2	Handwritten text in cell 3	Handwritten text in cell 4
Handwritten text	Handwritten text in cell 1	Handwritten text in cell 2	Handwritten text in cell 3	Handwritten text in cell 4
Handwritten text	Handwritten text in cell 1	Handwritten text in cell 2	Handwritten text in cell 3	Handwritten text in cell 4
Handwritten text	Handwritten text in cell 1	Handwritten text in cell 2	Handwritten text in cell 3	Handwritten text in cell 4
Handwritten text	Handwritten text in cell 1	Handwritten text in cell 2	Handwritten text in cell 3	Handwritten text in cell 4
Handwritten text	Handwritten text in cell 1	Handwritten text in cell 2	Handwritten text in cell 3	Handwritten text in cell 4
Handwritten text	Handwritten text in cell 1	Handwritten text in cell 2	Handwritten text in cell 3	Handwritten text in cell 4

...

...
...
...
...
...
...
...
...
...
...

Task 1: Analyze the given text and answer the questions.

Question	Answer	Points	Total
1. What is the main idea of the text?	The main idea of the text is that the author is describing a beautiful landscape and how it makes them feel.	1	1
2. What is the author's attitude towards the landscape?	The author has a positive attitude towards the landscape, describing it as beautiful and peaceful.	1	2
3. What is the author's purpose in writing the text?	The author's purpose is to share their feelings about the landscape with the reader.	1	3
4. What is the author's tone in the text?	The author's tone is peaceful and reflective.	1	4
5. What is the author's main argument?	The author's main argument is that the landscape is beautiful and peaceful.	1	5
6. What is the author's conclusion?	The author concludes that the landscape is a beautiful and peaceful place.	1	6

Aufgabe 1: Bewertung der erreichten Punkte nach der Bearbeitung der Aufgaben

Bewertungskriterium	Erreichte Punkte nach der Bearbeitung der Aufgaben	Erreichte Punkte nach der Bearbeitung der Aufgaben	Erreichte Punkte nach der Bearbeitung der Aufgaben	Erreichte Punkte nach der Bearbeitung der Aufgaben
	1. Die Aufgabenstellung ist vollständig und korrekt bearbeitet.	Die Aufgabenstellung ist vollständig und korrekt bearbeitet.	10	10
	2. Die Aufgabenstellung ist vollständig und korrekt bearbeitet.	Die Aufgabenstellung ist vollständig und korrekt bearbeitet.	10	10
	3. Die Aufgabenstellung ist vollständig und korrekt bearbeitet.	Die Aufgabenstellung ist vollständig und korrekt bearbeitet.	10	10
	4. Die Aufgabenstellung ist vollständig und korrekt bearbeitet.	Die Aufgabenstellung ist vollständig und korrekt bearbeitet.	10	10
	5. Die Aufgabenstellung ist vollständig und korrekt bearbeitet.	Die Aufgabenstellung ist vollständig und korrekt bearbeitet.	10	10
Gesamt	1. Die Aufgabenstellung ist vollständig und korrekt bearbeitet.	Die Aufgabenstellung ist vollständig und korrekt bearbeitet.	10	10
	2. Die Aufgabenstellung ist vollständig und korrekt bearbeitet.	Die Aufgabenstellung ist vollständig und korrekt bearbeitet.	10	10
	3. Die Aufgabenstellung ist vollständig und korrekt bearbeitet.	Die Aufgabenstellung ist vollständig und korrekt bearbeitet.	10	10

№ п/п	№ п/п	№ п/п	№ п/п	№ п/п
1	2	3	4	5
6	7	8	9	10
11	12	13	14	15
16	17	18	19	20
21	22	23	24	25
26	27	28	29	30
31	32	33	34	35
36	37	38	39	40
41	42	43	44	45
46	47	48	49	50
51	52	53	54	55
56	57	58	59	60
61	62	63	64	65
66	67	68	69	70
71	72	73	74	75
76	77	78	79	80
81	82	83	84	85
86	87	88	89	90
91	92	93	94	95
96	97	98	99	100

[illegible]

[illegible]

Handwritten title for the table.

Handwritten header 1	Handwritten header 2	Handwritten header 3	Handwritten header 4	Handwritten header 5
	<p>Handwritten text in the first data row, column 2.</p>	<p>Handwritten text in the first data row, column 3.</p>		
Handwritten text in last row, column 1	Handwritten text in last row, column 2	Handwritten text in last row, column 3	Handwritten text in last row, column 4	

Document Title / Description

Document Title / Description	Document Title / Description	Document Title / Description	Document Title / Description	Document Title / Description
	Document Title / Description	Document Title / Description	Document Title / Description	Document Title / Description

2.3 ภาพประกอบการรายงานผลการปฏิบัติตามมาตรการป้องกันและแก้ไข



ภาพที่ 2-1 รั้วรอบพื้นที่โครงการ



ภาพที่ 2-2 พืชคลุมดิน



ภาพที่ 2-3 ป้ายจำกัดความเร็ว



ภาพที่ 2-4 เจ้าหน้าที่ดูแลรักษาความสะอาดภายในโครงการ



ภาพที่ 2-5 พื้นที่สีเขียวภายในโครงการ



ภาพที่ 2-6 ที่จอดรถ มีลักษณะเปิดโล่ง ไม่ปิดทึบ



ภาพที่ 2-7 ป้ายห้ามติดเครื่องยนต์ทิ้งไว้บริเวณพื้นที่จอดรถ



ภาพที่ 2-8 ป้ายสัญลักษณ์จราจรบนพื้นทาง





ภาพที่ 2-9 ป้ายห้ามแรงเครื่องบริเวณที่จอดรถและทางวิ่งภายในโครงการ





ภาพที่ 2-10 ระบบบำบัดน้ำเสีย




ภาพที่ 2-11 เจ้าหน้าที่ดูแลรักษาและควบคุมระบบบำบัดน้ำเสีย





ภาพที่ 2-12 รถสูบล้างสิ่งปฏิกูลของสำนักงานเขตสวนหลวง





ภาพที่ 2-13 การตัดไขมันไปกำจัด



ภาพที่ 2-14 ระบบบำบัด Aerosol



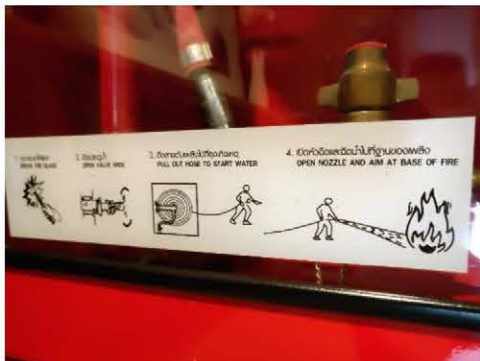
ภาพที่ 2-15 ระบบบำบัดก๊าซมีเทน





ภาพที่ 2-16 ป้ายห้ามบุคคลภายนอกเข้าไปบริเวณถังเก็บก๊าซมีเทน



ภาพที่ 2-17 เจ้าหน้าที่ตรวจสอบถังดับเพลิงเคมี



ภาพที่ 2-18 ป้ายแนะนำการใช้อุปกรณ์ดับเพลิง



ภาพที่ 2-19 เจ้าหน้าที่ตรวจสอบระบบวาล์วเปิดปิดต่างๆ ของถังเก็บก๊าซมีเทน



ภาพที่ 2-20 ระบบน้ำใช้ ถังเก็บน้ำใต้ดิน และถังเก็บน้ำชั้นดาดฟ้า



ภาพที่ 2-21 ระบบสูบน้ำในอาคาร



ภาพที่ 2-22 เจ้าหน้าที่ดูแลรักษาระบบเส้นท่อประปา



ภาพที่ 2-23 เลือกใช้สุขภัณฑ์ประหยัดน้ำและมีประสิทธิภาพสูงทั้งก๊อกน้ำ ชักโครก และหัวฉีดน้ำ



ภาพที่ 2-24 ป้ายรณรงค์ประหยัดน้ำ





ภาพที่ 2-25 พนักงานใช้ภาชนะรองน้ำและชักล้างอุปกรณ์ในภาชนะก่อนที่จะนำไปเช็ดถู



ภาพที่ 2-26 เจ้าหน้าที่ตรวจสอบรอยรั่วของอุปกรณ์ที่ใช้อย่างสม่ำเสมอ



ภาพที่ 2-27 ควบคุมการจ่ายน้ำเข้าสู่ถังเก็บน้ำด้วยฟิวส์วาล์วอัตโนมัติ



ภาพที่ 2-28 ภายในถังเก็บน้ำใต้ดินจะหาผิวคอนกรีตป้องกันการซึมน้ำเข้าสู่โครงสร้างเสาของอาคาร



ภาพที่ 2-29 ระบบหนองน้ำ



ภาพที่ 2-30 แนวท่อระบายน้ำรอบโครงการ



ภาพที่ 2-31 เครื่องสูบน้ำภายในบ่อหนองน้ำ



ภาพที่ 2-32 เจ้าหน้าที่ตรวจสอบดูแลบ่อพักของระบบระบายน้ำ



ภาพที่ 2-33 ห้องเครื่องไฟฟ้าของโครงการ



ภาพที่ 2-34 ห้องพักมูลฝอยประจำชั้น



ภาพที่ 2-35 ฉลากบอกประเภทของมูลฝอย





ภาพที่ 2-36 การเก็บมูลฝอยในถุงประมาณ 3 ใน 4 ของถุง และมัดปากถุงดำจนแน่น




ภาพที่ 2-37 ห้องพักมูลฝอยรวม





ภาพที่ 2-38 ป้ายประชาสัมพันธ์ลดปริมาณมูลฝอยและคัดแยกมูลฝอยแต่ละประเภท



ภาพที่ 2-39 ท่อรวบรวมน้ำเสียที่เกิดจากการล้างห้องพักมูลฝอยรวม



ภาพที่ 2-40 การจัดเก็บมูลฝอยของสำนักงานเขตสวนหลวง



ภาพที่ 2-41 ร้านซื้อของเก่ามารับซื้อมูลฝอยที่สามารถนำกลับมาใช้ได้



ภาพที่ 2-42 ระบบไฟฟ้าปกติ



ภาพที่ 2-43 ระบบไฟฟ้าฉุกเฉิน



ภาพที่ 2-44 รณรงค์ให้ผู้พักอาศัยและพนักงานใช้ไฟฟ้าอย่างประหยัด



ภาพที่ 2-45 ป้ายประชาสัมพันธ์ให้ล้างเครื่องปรับอากาศเป็นประจำสม่ำเสมอ





ภาพที่ 2-46 สวิตช์ควบคุมอุปกรณ์ไฟฟ้าแสงสว่างแบบแยกส่วน



ภาพที่ 2-47 หลอดไฟประหยัดพลังงาน



ภาพที่ 2-48 ตั้งเวลาให้ประตูลิฟต์ปิดเองในช่วงเวลาอย่างน้อย 10 วินาที



ภาพที่ 2-49 แสดงตัวเลขชั้นชัดเจน สามารถมองเห็นได้ง่าย



ภาพที่ 2-50 ป้ายประชาสัมพันธ์ให้ตั้งอุณหภูมิเครื่องปรับอากาศประมาณ 25-26 องศาเซลเซียส



ภาพที่ 2-51 เครื่องปรับอากาศประหยัดไฟเบอร์ 5



ภาพที่ 2-52 ท่อยึ่น ขนาดเส้นผ่านศูนย์กลาง 4 นิ้ว จำนวน 2 ท่อ



ภาพที่ 2-53 หัวรับน้ำดับเพลิงภายนอกอาคาร (Fire Department Connector : FDC)



ภาพที่ 2-54 ตู้สายฉีดน้ำดับเพลิง พร้อมอุปกรณ์ (Fire Hose Cabinet : FHC)



ภาพที่ 2-55 ถังดับเพลิงแบบมือถือ ขนาด 10 ปอนด์ ติดตั้งภายในตู้ FHC ทุกตู้



ภาพที่ 2-56 บันไดหนีไฟ



ภาพที่ 2-57 แผงควบคุม (Fire Alarm Control Panel : FCP)



ภาพที่ 2-58 เครื่องตรวจจับควัน (Smoke Detector)



ภาพที่ 2-59 เครื่องตรวจจับความร้อน (Heat Detector)



ภาพที่ 2-60 เครื่องแจ้งเหตุเพลิงไหม้แบบมือกด (Manual Station) บริเวณโถงบันได และโถงลิฟต์



ภาพที่ 2-61 เครื่องแจ้งเหตุเพลิงไหม้ด้วยเสียง (Alarm Bell)





ภาพที่ 2-62 จุดรวมคนเบื้องต้น บริเวณพื้นที่สีเขียวด้านทิศตะวันออกของโครงการ



ภาพที่ 2-63 เจ้าหน้าที่ตรวจสอบระบบป้องกันและเตือนอัคคีภัย



ภาพที่ 2-64 แผนผังแสดงรายละเอียดตำแหน่งบันไดหนีไฟ อุปกรณ์ระงับอัคคีภัย ทางเดิน และเส้นทางอพยพหนีไฟ ไว้บริเวณโถงลิฟต์ทุกชั้นของอาคาร



ภาพที่ 2-65 การอบรมและซ้อมการอพยพคนกรณีเพลิงไหม้



ภาพที่ 2-66 เจ้าหน้าที่ตรวจสอบอุปกรณ์ที่ใช้ระบายอากาศและช่องเปิดต่างๆ มิให้มีสิ่งกีดขวาง





ภาพที่ 2-67 เจ้าหน้าที่รักษาความปลอดภัยคอยอำนวยความสะดวกให้แก่ผู้พักอาศัยในการเข้า-ออก
โครงการ





ภาพที่ 2-68 ป้ายสัญญาณจราจร



ภาพที่ 2-69 ไฟฟ้าแสงสว่างบริเวณทางเข้า-ออกโครงการ



ภาพที่ 2-70 ป้ายประกาศไม่ให้มีการจอดรถบริเวณทางเข้า-ออกของโครงการ



ภาพที่ 2-71 การล้างแผ่นกรองอากาศ และล้างทำความสะอาดเครื่องปรับอากาศเป็นประจำ



ภาพที่ 2-72 ตรวจสอบความสะอาดถังเก็บน้ำ



ภาพที่ 2-73 สระว่ายน้ำ



ภาพที่ 2-74 ป้ายกฎระเบียบสระว่ายน้ำ





ภาพที่ 2-75 ดูแลทำความสะอาดสระว่ายน้ำ



ภาพที่ 2-76 อุปกรณ์ประจำสระว่ายน้ำ



ภาพที่ 2-77 สำนักงานเขตสวนหลวงเข้าฉีดพ่นน้ำยากำจัดยุง



ภาพที่ 2-78 พนักงานทำความสะอาดท่อน้ำทิ้งไม่ให้มีเศษอาหารค้างหรืออุดตัน



ภาพที่ 2-79 ตะแกรงครอบตามรูท่อระบายน้ำ



ภาพที่ 2-80 ถังมูลฝอยที่มีฝาปิด



ภาพที่ 2-81 ห้องพักมูลฝอยปิดให้มิดชิด เปิดเฉพาะช่วงที่มีเก็บขนมูลฝอย



ภาพที่ 2-82 พนักงานทำความสะอาดห้องพักรวมลอย



ภาพที่ 2-83 ออกแบบอาคารให้มีช่องเปิดโล่ง เพื่อให้อากาศภายในอาคารถ่ายเทได้สะดวก



ภาพที่ 2-84 เจ้าหน้าที่ทำความสะอาดภายในอาคาร



ภาพที่ 2-85 ป้ายประชาสัมพันธ์ล้างมือบ่อยๆ ด้วยน้ำและสบู่หลังจากไอ จาม เช็ดน้ำมูก



ภาพที่ 2-86 ป้ายประชาสัมพันธ์ใช้ผ้าปิดปากปิดจมูกทุกครั้งเมื่อไอ หรือ จาม



ภาพที่ 2-87 สภาพแวดล้อมโดยรอบโครงการเป็นระเบียบเรียบร้อยสวยงาม



ภาพที่ 2-88 ใช้สีอาคารที่เป็นมิตรกับสิ่งแวดล้อมและใช้สีอ่อนเพื่อให้เกิดความสบายตา